



CONSULTORIA ATUARIAL

Rua João Anes, 157 - São Paulo - SP
Tel. 55 11 3834.4933 - ccaconde@ccaconde.com.br
www.ccaconde.com.br

PARECER ATUARIAL

Exercício de 2021

ENERGISAPREV – FUNDAÇÃO ENERGISA DE PREVIDÊNCIA

Plano ELÉTRICAS BD-I

Março de 2022

PARECER ATUARIAL

Avaliamos atuarialmente o Plano de Benefícios **ELÉTRICAS BD-I**, na modalidade de Benefício Definido, administrado pela **ENERGISAPREV – FUNDAÇÃO ENERGISA DE PREVIDÊNCIA**, que foi instituído em 01/08/1986, tendo por base os dispositivos legais, bases cadastrais dos Participantes e as bases técnicas adotadas pela **CONDE CONSULTORIA ATUARIAL**.

As patrocinadoras do Plano de Benefícios **ELÉTRICAS BD-I** estão relacionadas no anexo, ao final deste Parecer.

Neste trabalho interpretamos os dispositivos regulamentares e identificamos as particularidades de cada Participante, extraídas da base de dados cadastrais e de informações fornecidas pela **ENERGISAPREV**. Desta forma, colocamos cada Participante à exposição do Plano de Benefícios, no sentido de identificarmos o seu respectivo Custo Atuarial, bem como suas Reservas Matemáticas.

Os resultados envolvem projeções futuras baseadas em hipóteses e parâmetros de cálculo, tais como política de crescimento salarial, rotatividade, juros, mortalidade, dentre outros que julgamos mais adequados para identificar os Custos e as Reservas Matemáticas do Plano de Benefícios, portanto, os resultados devem ser sempre analisados com o prévio conhecimento das hipóteses e parâmetros.

Nesta avaliação foram utilizados critérios atuariais internacionalmente aceitos, sendo que todos os elementos citados no parágrafo anterior, bem como o método atuarial adotado, constam na Avaliação Atuarial processada pela **CONDE**, da qual o presente “Parecer Atuarial” é parte integrante e as principais conclusões deste parecer podem ser assim resumidas.

No exercício de 2020, foi realizado o Estudo de Aderência das Bases Técnicas utilizadas para avaliar o Plano de Benefícios **ELÉTRICAS BD-I** da **ENERGISAPREV** e estão aderentes e adequadas para este exercício.

Os resultados apresentados consideram a Migração de participantes entre o Plano de Benefícios **ELÉTRICAS BD-I** e o Plano **ENERGISA**, sendo que 92,91% da massa de Participantes permaneceram no plano de origem.

Tendo em vista que o plano não possui participantes Ativos, os resultados apresentados nesta Avaliação não expressaram custo para futuras coberturas dos Benefícios Programados e não Programados. Assim, há projeção de custos somente para as despesas administrativas além das contribuições extraordinárias dos déficits equacionados.



O Custo Administrativo sobre a Folha de Benefícios resultou em 4,99%, por outro lado, a **ENERGISAPREV** arrecadará contribuições na proporção de 8% sobre o total dos mesmos Benefícios.

O Patrimônio de Cobertura do Plano de Benefícios, em 31/12/2021, foi de R\$44.484.271, para fazer frente às Reservas Matemáticas que totalizaram R\$49.413.105, gerando um déficit de R\$4.928.833, que corresponde a 9,97% das Reservas Matemáticas.

O Ajuste de Precificação dos Ativos, de R\$2.170.213,00, não foi suficiente para evitar o equacionamento da situação deficitária, a ser efetuado no decorrer deste ano. No entanto, a **ENERGISAPREV**, fundamentada na Legislação, não fez esse reconhecimento por meio de lançamentos contábeis e, em nosso ponto de vista, esse ajuste deveria ser reconhecido formalmente por meio de lançamentos contábeis, de tal sorte a evitar a evidência de parte do déficit no Balanço Contábil.

Com base em tais fatos, podemos concluir que o Plano de Benefícios **ELÉTRICAS BD-I**, da **ENERGISAPREV**, encontra-se em situação financeiro-atuarial deficitária.

Vale salientar que, na Avaliação Atuarial de um Plano de Benefícios utiliza-se dos cálculos de probabilidades combinados com a matemática financeira e, tendo em vista que estimamos despesas com os encargos de aposentadorias e pensões dentro de períodos futuros, é comum trabalharmos com hipóteses e premissas atuariais.

Assim, os resultados da Avaliação Atuarial são extremamente sensíveis às variações dessas hipóteses e premissas utilizadas nos cálculos e modificações futuras nas experiências observadas, como: crescimento salarial, rotatividade, capacidade de benefícios e salarial, mortalidade e invalidez poderão implicar em variações substanciais nos resultados atuariais.

A seguir, as principais informações sobre a Avaliação Atuarial:

➤ **Características do Plano**

O Plano de Benefícios **ELÉTRICAS BD-I**, administrado pela **ENERGISAPREV**, **CNPB** nº 1986.0004-19, está estruturado na modalidade Benefício Definido, de acordo com a Resolução CNPC nº 41, de 9 de junho de 2021.

O Plano de Benefícios **ELÉTRICAS BD-I** encontra-se em extinção desde 31/12/1998.



➤ Migração entre Planos

Tendo em vista a continuidade do processo de migração, no ano de 2021, houve duas tranches de Migração entre o Plano de Benefícios **Elétricas BD-I** e o Plano de Benefícios **Energisa**, posicionadas em 01/07/2021 e 01/11/2021, apresentamos a seguir a proporção das migrações:

Participantes	jul/21				nov/21			
	Não Migrou		Migrou		Não Migrou		Migrou	
	Qtde.	Res. Matem.	Qtde.	Res. Matem.	Qtde.	Res. Matem.	Qtde.	Res. Matem.
Ativos (*)	-	-	-	-	-	-	-	-
Assistidos (*)	254	52.811.936	10	1.688.630	244	54.192.974	8	4.410.684
Total	254	50.582.938	10	1.621.649	244	52.163.046	8	4.239.958
Proporção	96,21%	96,89%	3,79%	3,11%	96,83%	92,48%	3,17%	7,52%

(*) Reservas Matemáticas Liquidas.

➤ Alteração Regulamentar

No ano de 2021, não existiram alterações regulamentares no plano de Benefícios **ELÉTRICAS BD-I**.

➤ Cadastro

O cadastro utilizado nesta Avaliação corresponde ao mês de novembro/2021, com as devidas movimentações até dezembro/2021, contempla todos os Participantes do Plano, tendo sido previamente submetido ao processo de consistência, o qual foi considerado válido para os cálculos atuariais.

Base de dados: Novembro/2021

Valores R\$ 1,00

Descrição	Ativos	Assistidos			Total de Participantes
		Aposentados	Pensionistas (*)	Total	
Quantidade de Participantes	-	138	105	243	243
Folha Salarial / Benefício (mensal)	-	194.202	112.417	306.619	306.619
Salário Médio / Benefício Médio (mensal)	-	1.407	1.071	1.262	1.262
Idade Média	-	77	70	74	74
Tempo Médio de Admissão (anos)	-	-	-	-	-
Tempo Médio para Aposent. (anos)	-	-	-	-	-
Tempo Médio de Plano (anos)	-	-	-	-	-

(*) Considerados apenas os Beneficiários Principais de cada Suplementação da Pensão.



➤ **Recomposição Salarial e de Benefícios**

Considerando que a base de dados é referente a novembro/2021 e que os resultados encontram-se posicionados em 31/12/2021, os benefícios, para efeito desta avaliação, foram recompostos, logo, tiveram um acréscimo de 4,14%, referente à variação acumulada do INPC-IBGE de agosto/2021 a novembro/2021.

Cabe esclarecer que os procedimentos descritos no parágrafo anterior objetivam posicionar os salários e benefícios no pico, extraíndo desses todo e qualquer efeito da inflação.

➤ **Hipóteses Atuariais**

As premissas Atuariais utilizadas na Avaliação Atuarial de 2021 são as seguintes:

Tábuas Biométricas

Tábuas Biométricas	2021	2020
Tábua Geral	BR-EMS 2015 por Sexo	BR-EMS 2015 por Sexo
Tábua Geral Anuidade de Pensão	BR-EMS 2015 por Sexo	BR-EMS 2015 por Sexo
Tábua - Risco Morte / Capitalização	BR-EMS 2015 por Sexo	BR-EMS 2015 por Sexo
Entrada de Invalidez	Light Fraca	Light Fraca
Tábua de Inválidos	MI-85 por Sexo	MI-85 por Sexo
Tábua de Ativos	Combinação das tábuas BR-EMS 2015 por Sexo, Light Fraca e MI-85 por sexo - Método Hamza.	Combinação das tábuas BR-EMS 2015 por Sexo, Light Fraca e MI-85 por sexo - Método Hamza.

Variáveis Econômicas

Variáveis Econômicas Anuais	2021	2020
Taxa de Juros	4,75%	4,75%
Taxa de Rotatividade	0,00%	0,00%
Taxa de Crescimento Salarial	2,88%	2,88%
Taxa de Crescimento de Benefícios	0,00%	0,00%
Capacidade Salarial	98,40%	98,40%
Capacidade de Benefícios	98,40%	98,40%
Índice do Plano	INPC-IBGE	INPC-IBGE

Anuidades de Pensão

A Tábua de Anuidade de Pensão	2021	2020
Ativos	Família Média Padrão - ENERGISAPREV	Família Média Padrão - ENERGISAPREV
Assistidos	Elaborada a partir da Família Real conforme base de dados dos Aposentados informada pela ENERGISAPREV	Elaborada a partir da Família Real conforme base de dados dos Aposentados informada pela ENERGISAPREV

Estudo de Aderência

A **CONDE**, a partir de dados fornecidos pela **ENERGISAPREV**, elaborou Estudos de Aderência de Variáveis Econômicas e de Hipóteses Biométricas no exercício de 2020, com o objetivo de indicar as hipóteses que melhor expressam as tendências futuras do plano, de acordo com os cenários existentes na data do estudo atuarial, e mantém acompanhamentos constantes para qualquer variação.

Observados os resultados, a **CONDE** recomendou a manutenção das tábuas biométricas e variáveis econômicas adotadas nesta Avaliação, com exceção da taxa de juros, conforme descrito no próximo item, ressaltando que os estudos de aderência têm validade de 3 (três) anos observada a legislação aplicável.

Taxa de juros


Todo sistema estruturado no regime de capitalização parte do pressuposto de acumulação de capitais. Como hipótese, considera-se que esses capitais serão aplicados no mercado financeiro e terão um retorno financeiro, este expresso por uma rentabilidade real, ou seja, acima da inflação.

Esse retorno está traduzido em uma taxa de juros e nesta Avaliação adotamos a taxa de juros real de 4,75% ao ano, que por sua vez está baseada em estudos desenvolvidos por essa Entidade e por seus consultores financeiros, já apreciados pela diretoria da **ENERGISAPREV**, conforme a duração do Plano e o limite superior e inferior da taxa de juros parâmetro aprovada pela Previc.

Informamos que essa taxa de juros foi baseada em estudos desenvolvidos por consultoria de investimentos externa, contratada pela **ENERGISAPREV**, motivo pelo qual não foram processados os respectivos estudos de aderência pela **CONDE**.

➤ Rentabilidade do Plano

A rentabilidade Patrimonial do Plano de Benefícios **ELÉTRICAS BD-I** atingiu no exercício de 2021 o percentual de 12,12% que, comparada com a inflação acumulada no período de 10,16% (INPC/IBGE), acrescida do juro atuarial anual de 4,75%, ficou abaixo da meta atuarial em 2,84%.

A rentabilidade calculada pela **CONDE** está voltada para a aderência da premissa da taxa de juros utilizada nos cálculos atuariais, motivo pelo qual a denominamos de Rentabilidade Patrimonial do Plano de Benefícios, sendo que nesse exercício de 2021, ela não atingiu a meta atuarial. 

Ressaltamos que consideramos a migração de Participantes nos meses de julho/2021 e novembro/2021 para apuração da rentabilidade.

➤ Patrimônio do Plano

Apresentamos o cálculo do Patrimônio de Cobertura do Plano de Benefícios **ELÉTRICAS BD-I**, considerando o balanço contábil de 31/12/2021:

Valores em 31 de dezembro	Valores em R\$1,00	
	2021	2020
Situação do Plano de Benefícios (*)		
Ativo Total	45.125.139	48.214.022
Exigível Operacional	(536.595)	(4.960.349)
Exigível Contingencial	0	(45.324)
Fundo Previdencial	0	0
Fundo Administrativo	(104.002)	(141.438)
Fundos dos Investimentos	(271)	(463)
Patrimônio de Cobertura do Plano	44.484.271	43.066.449

(*) Informações coletadas do Balancete.

➤ Dívidas Contratadas

Existe um registro de Instrumentos com Cláusula Financeira com reconhecimento de Dívida referente ao déficit técnico contratado, conforme balancete contábil de 31/12/2021 no valor total de R\$5.524.897, referente ao equacionamento dos déficits dos exercícios de 2017, 2018, 2019 e 2020, este último reposicionado em novembro/2021.

Existem Instrumentos de Confissão e Consolidação de Dívida referentes aos déficits mencionados no parágrafo anterior, assinados em 2021.

➤ Passivo Judicial

Existem registros de passivo Judicial no balanço do Plano de Benefícios **ELÉTRICAS BD-I**, no valor de R\$45.324, contra Depósitos Judiciais Recursais no Ativo do Plano no valor de R\$651.

➤ Resultados dos Custos e das Reservas Matemáticas

Tendo em vista que o plano não possui participantes Ativos, os resultados apresentados nesta Avaliação expressam um custo nulo para a cobertura dos Benefícios Programados e não Programados. Assim, há projeção de

custos somente para as despesas administrativas além das contribuições extraordinárias, conforme quadro a seguir:

Custo Atuarial Nivelado (%)		
Benefícios	2021	2020
	% Custo (*)	% Custo (*)
Aposentadorias	0,00	3,77
Aposentadorias por Invalidez	0,00	0,24
Pensão por Morte	0,00	0,19
Pecúlio por Morte	0,00	0,40
Despesas Administrativas	0,00	261,21
Custo Normal	0,00	265,81
Despesas Administrativas sobre Benefícios (**)	4,99	-
Custo Extraordinário		
Patrocinadora ^(1A)	R\$ 5.859	R\$ 4.372
Patrocinadora ^(1B)	R\$ 41.133	-
Participante Assistido em % ^(2A)	0,79	0,83
Participante Assistido em % ^(2B)	2,69	2,83
Participante Assistido em % ^(2C)	2,27	2,38
Participante Assistido em % ^(2D)	4,58	-

(*) Não expressaram Custos de Benefícios Futuros por não existirem participantes Ativos, conforme cadastro de dezembro/2021.

(**) Custo das Despesas Administrativas Previdenciais, de R\$183.561, conforme informado pela **ENERGISAPREV**, sobre a folha de Benefícios informada no cadastro de dez/2021.

(1 A) Valor Mensal das Patrocinadoras, referente aos déficits dos exercícios de 2017,2018 e 2019.

(1 B) Valor Mensal das Patrocinadoras, referente ao déficit do exercício de 2020 reposicionado em novembro/2021.

(2 A-D) Custos atuariais em % sobre o total dos Benefícios referentes aos déficits dos exercícios de 2017, 2018, 2019 e 2020, este último reposicionado em novembro/2021.

Os valores e percentuais de Despesas Administrativas, considerados nesta Avaliação, foram informados pela **ENERGISAPREV**. O valor orçado para as despesas administrativas é de R\$183.561 para o Previdencial, e R\$297.433 dos Investimentos, sendo que este último será extraído da rentabilidade.

As Reservas Matemáticas totalizaram R\$49.413.105, conforme quadro a seguir:



Reservas Matemáticas em 31 de dezembro		Valores em R\$1,00
Descrição	2021	2020
Benefícios Concedidos	52.651.008	54.676.711
Benefícios a Conceder	0	103.684
Reservas a Amortizar (*)	(3.237.903)	(2.722.142)
Total de Reservas Matemáticas	49.413.105	52.058.253

(*) Cabe esclarecer que o valor constante nas Reservas a Amortizar é referente aos déficits dos exercícios de 2017, 2018, 2019 e 2020, este último reposicionado em novembro/2021, conforme relatórios do plano de equacionamento elaborados para a Entidade.

A partir de janeiro/2021, o valor da Reserva a Amortizar referente ao(s) Patrocinador(es) deixou de ser computado no Valor das Reservas Matemáticas Totais, mediante a reclassificação contábil prevista no Art. 22 da Instrução Previc nº 31, de 20 de agosto de 2020, ficando a cargo da Entidade a contabilização.

➤ Plano de Custeio

Observados os participantes remanescentes no plano após continuidade do processo de Migração deste Plano para o Plano **ENERGISA**, e de acordo com o regulamento, vimos apresentar a proposta do Plano de Custeio a seguir:

Contribuições Mensais, exceto administrativa (*)	
Contribuição Participantes	0,00%
Contribuição Patrocinadoras.....	0,00%
Despesas Administrativas Mensais (**)	
Patrocinadora - Valor equivalente	R\$0
Participantes Ativos (*).....	0,00%
Participantes Assistidos (**)	8,00%
Contribuições Mensais Extraordinárias	
(1) Patrocinadora em R\$.....	R\$46.992
(2A) Assistidos em %	0,79%
(2B) Assistidos em %	2,69%
(2C) Assistidos em %.....	2,27%
(2D) Assistidos em %.....	4,58%

(*) Não existem participantes ativos no Plano, conforme cadastro de dezembro/2021.

(**) Despesas Administrativas, percentuais informados pela **ENERGISAPREV**, sobre a Folha de Benefícios para os participantes Assistidos.

(1) Valores Mensais das Patrocinadoras referentes aos Déficits equacionados dos exercícios de 2017, 2018, 2019 e 2020 (reposicionado em novembro/2021) conforme informado pela **Energisaprev**.

(2 A-D) Sobre o total dos Benefícios.

DESPESAS ADMINISTRATIVAS E DE INVESTIMENTOS

Tendo em vista as informações orçamentárias fornecidas pela **ENERGISAPREV**, relativas ao ano de 2022, as despesas administrativas serão de R\$480.994, em 12 parcelas mensais, e estão divididas entre Previdenciais e Investimentos:

As Despesas Administrativas Previdenciais foram orçadas em R\$183.561 e de acordo com a informação da **ENERGISAPREV**, as despesas administrativas serão custeadas pelos Participantes Assistidos pela taxa de 8,00%, aplicada sobre a Folha de Benefícios.

As Despesas Administrativas de Investimentos do Plano de Benefícios, segundo **ENERGISAPREV**, relativas ao ano de 2022, serão de R\$297.433 e serão suportadas da Rentabilidade dos Investimentos.

Ressaltamos que o fundo administrativo poderá absorver as sobras ou as insuficiências das despesas orçadas, mantendo-as equilibradas.

➤ Situação Financeiro-Atuarial

O Patrimônio de Cobertura do Plano, no valor total de R\$44.484.271, não cobre as Reservas Matemáticas de R\$49.413.105, gerando um déficit de R\$4.928.834, que corresponde a 9,97% das Reservas Matemáticas posicionadas em dezembro/2021.

Situação em 31 de dezembro	Valores em R\$1,00	
	2021	2020
a) Patrimônio de Cobertura do Plano	44.484.271	43.066.449
b) Reservas Matemáticas	(49.413.105)	(49.413.105)
a-b = Déficit	(4.928.834)	(6.346.656)

➤ Duração do Passivo do Plano

A duração do passivo do Plano é calculada conforme a legislação e representa a média dos prazos dos fluxos anuais de pagamentos de benefícios líquidos, ponderados pelo valor presente desses. A duração verificada em dezembro de 2021, conforme Sistema Venturo, para o Plano de Benefícios **ELÉTRICAS BD-I** da **ENERGISAPREV**, é de 9,56 anos.



➤ **Déficit do Plano**

A **CONDE CONSULTORIA ATUARIAL** verificou o valor mínimo que deverá ser financiado, aplicando a Resolução CNPC nº 30 de, 10 de outubro de 2018.

O Limite mínimo, segundo a legislação, é determinado pela seguinte fórmula:

$$LDTA^* = 1\% \times (\text{duração do passivo} - 4) \times \text{Reservas Matemáticas.}$$

LDTA = Limite de Déficit Técnico Acumulado

Tendo em vista decurso de 3 equacionamentos de déficits simultâneos, os novos Planos de Equacionamento não poderão contemplar resultados inferiores a 2% das Reservas Matemáticas.

Vale salientar que a duração calculada em dezembro de 2020, para o Plano, é de 9,56 anos, logo $1\% \times (9,56 - 4) = 5,56\%$.

Ao aplicar os 2,51% sobre as Reservas Matemáticas, ou seja, sobre R\$49.413.105, o limite mínimo que poderá ser mantido no plano sem equacionamento é de R\$1.238.095, logo, todo déficit acima desse valor deverá ser equacionado.

Tendo em vista que a diferença entre o déficit ajustado de R\$2.758.621 (incluído o ajuste de precificação de R\$2.170.213 demonstrado no item seguinte) e o limite mínimo de R\$2.747.764, resulta em R\$10.857, ou seja, 0,02% das Reservas Matemáticas, o valor a ser equacionado será de R\$988.262 (2% das Reservas Matemáticas) conforme legislação aplicável.

O prazo estipulado para o equacionamento do déficit, segundo a resolução CNPC 30, é de 1,5 a duração do passivo. Como a duração passivo do plano é de 9,56 anos, o déficit demonstrado poderá ser financiado em 14 anos.

Como demonstrado nos resultados, o Plano de Benefícios **ELÉTRICAS BD-I** encontra-se com déficit, que será financiado, logo, essa situação de desequilíbrio precisa ser equacionada por meio da proposição de um plano de amortização, descrito a seguir.



R\$1,00

Premissas	Valores
Reservas Matemáticas (R\$)	49.413.105
Duração (anos)	9,56
Déficit Apurado (R\$)	(4.928.834)
Ajuste de Precificação (R\$)	2.170.213
Déficit Apurado (R\$) - Ajuste	(2.758.621)
Limite do Déficit	2.747.764
Relação do Limite	5,56%
Equacionamento Mínimo não permitido	(10.857)
Equacionamento Mínimo permitido	(988.262)
% do Equacionamento Mínimo	2,00%
Valor Equacionado	(988.262)
Prazo Máx. do Financ. (anos)	14,00
Prazo Máx. do Financ. (meses)	168,00

Observando a Resolução CNPC nº 30, de 10 de outubro de 2018, o Plano de Equacionamento do Déficit será elaborado até o final do exercício subsequente ao do Déficit apurado, no caso, no exercício de 2022.

Alternativamente, a legislação permite o equacionamento do déficit de forma integral, adicionalmente, para caso de planos em extinção, o prazo para o equacionamento poderá ser estendido de forma vitalícia, ficando a cargo da Entidade a decisão do plano de equacionamento.

➤ Ajuste de Precificação de Ativos

Em consonância com a Resolução CNPC nº 30, de outubro de 2018, e conforme Instrução Normativa Previc, reproduzimos a seguir o Ajuste de Precificação de Ativos que corresponde à diferença entre o valor dos títulos públicos federais, atrelados a índice de preços classificados na categoria títulos mantidos até o vencimento - elaborado pela Contabilidade da ENERGISAPREV:

Valores em R\$1,00

Posição	Valor Contábil	Valor Ajustado	Valor do Ajuste
NTN-B Accrual	26.764.451,00	28.934.664,00	2.170.213,00
TOTAL	26.764.451,00	28.934.664,00	2.170.213,00

O Balanço Contábil da ENERGISAPREV, de forma explícita, apresenta uma situação de desequilíbrio (Déficit) no valor total de R\$4.928.834 que, por sua vez, de acordo com a Nota Explicativa retro reproduzida, parte do déficit será

equacionada por meio de recursos gerados pela diferença entre a taxa de juros dos títulos e a taxa de juros atuariais, contudo, em nosso ponto de vista, esse ajuste deveria ser reconhecido formalmente por meio de lançamentos contábeis, de tal sorte a evitar a evidência do déficit no Balanço Contábil. No entanto, a **ENERGISAPREV** segue o que determina a Legislação do Órgão Regulador e Fiscalizador.


Desta forma, não temos condições de considerar uma situação de parte de um equilíbrio, considerando que a Contabilidade da **ENERGISAPREV**, fundamentada na Legislação, não fez esse reconhecimento. Cabe esclarecer que os R\$2.170.213 enquadrados em Ajuste de Precificação dos Ativos não foram suficientes para evitar o equacionamento da situação deficitária a ser efetuada no decorrer deste ano.

São Paulo, março de 2022.

Conde Consultoria Atuarial Ltda.


Newton Cezar Conde
Atuário MIBA 549



Daniel Rahmi Conde
Atuário MIBA 2126


Aliny Brandão
Atuária MIBA 3331

ANEXO: Patrocinadoras

Conforme informações da **ENERGISAPREV**, são Patrocinadoras do Plano de Benefícios **Elétricas BD-I**:

✓ Energisa Sul-Sudeste – Distribuidora de Energia S/A

✓ Energisa Tocantins – Distribuidora De Energia S/A 



**PRESTAÇÃO DE SERVIÇOS ATUARIAIS EM:
PREVIDÊNCIA COMPLEMENTAR ABERTA E FECHADA
REGIMES PRÓPRIOS DE PREVIDÊNCIA
PLANOS DE SAÚDE E SERVIÇOS ASSISTENCIAIS
SEGUROS DE PESSOAS E DANOS PATRIMONIAIS
RESSEGUROS E CAPITALIZAÇÃO e
TREINAMENTO NAS ÁREAS DE ATUAÇÃO**