



# CONSULTORIA ATUARIAL

Rua João Anes, 157 - São Paulo - SP  
Tel. 55 11 3834.4933 - [ccaconde@ccaconde.com.br](mailto:ccaconde@ccaconde.com.br)  
[www.ccaconde.com.br](http://www.ccaconde.com.br)

# **PARECER ATUARIAL**

## **Exercício de 2021**

### **ENERGISAPREV – FUNDAÇÃO ENERGISA DE PREVIDÊNCIA**

#### **Plano CEMAT BD-I**

#### **Março de 2022**

## PARECER ATUARIAL

Avaliamos atuarialmente o Plano de Benefícios **CEMAT BD-I**, na modalidade de Benefício Definido, administrado pela **ENERGISAPREV – FUNDAÇÃO ENERGISA DE PREVIDÊNCIA**, que foi instituído em 01/01/1994 e Patrocinado pela: Energisa Mato Grosso – Distribuidora de Energia S/A., tendo por base os dispositivos legais, bases cadastrais dos Participantes e as bases técnicas adotadas pela **CONDE CONSULTORIA ATUARIAL**.

Neste trabalho interpretamos os dispositivos regulamentares e identificamos as particularidades de cada Participante, extraídas da base de dados cadastrais e de informações fornecidas pela **ENERGISAPREV**. Desta forma, colocamos cada Participante à exposição do Plano de Benefícios, no sentido de identificarmos o seu respectivo Custo Atuarial, bem como suas Reservas Matemáticas.

Os resultados envolvem projeções futuras baseadas em hipóteses e parâmetros de cálculo, tais como política de crescimento salarial, rotatividade, juros, mortalidade, dentre outros que julgamos mais adequados para identificar os Custos e as Reservas Matemáticas do Plano de Benefícios, portanto, os resultados devem ser sempre analisados com o prévio conhecimento das hipóteses e parâmetros.

Nesta avaliação foram utilizados critérios atuariais internacionalmente aceitos, sendo que todos os elementos citados no parágrafo anterior, bem como o método atuarial adotado, constam na Avaliação Atuarial processada pela **CONDE**, da qual o presente “Parecer Atuarial” é parte integrante e as principais conclusões deste parecer podem ser assim resumidas.

No exercício de 2020, foi realizado o Estudo de Aderência das Bases Técnicas utilizadas para avaliar o **PLANO DE BENEFÍCIOS CEMAT BD-I** da **ENERGISAPREV** e estão aderentes e adequadas para este exercício, exceto a taxa de juro, reavaliada para o exercício 2021.

Os resultados apresentados consideram a Migração de participantes entre o Plano de Benefícios **CEMAT BD-I** e o Plano **ENERGISA**, sendo que 80,43% da massa de participantes permaneceram no plano de origem.

Tendo em vista que o plano possui apenas um participante Ativo que é iminente, os resultados apresentados nesta Avaliação não expressaram custo para futuras coberturas dos Benefícios Programados e não Programados. Assim, há projeção de custos somente para as despesas administrativas além das contribuições extraordinárias dos déficits equacionados.

O Custo Administrativo resultou em 148,55% da Folha Total do Salário de Contribuição e sobre a Folha de Benefícios resultou em 7,56%. Por outro lado, a **ENERGISAPREV** arrecadará contribuições na proporção de 10% sobre o total dos da Folha de Salários do Ativo e da Folha de Benefícios dos Assistidos.

O Patrimônio de Cobertura do Plano de Benefícios, em 31/12/2021, foi de R\$24.658.553, para fazer frente às Reservas Matemáticas que totalizaram R\$26.891.213, gerando um déficit de R\$2.232.660, aproximadamente 8,30% das Reservas Matemáticas.

O Ajuste de Precificação dos Ativos de R\$992.276, foi suficiente apenas para evitar o equacionamento da situação deficitária do Plano. No entanto, a **ENERGISAPREV**, fundamentada na Legislação, não fez esse reconhecimento por meio de lançamentos contábeis e, em nosso ponto de vista, esse ajuste deveria ser reconhecido formalmente por meio de lançamentos contábeis, de tal sorte a evitar a evidência de parte do déficit no Balanço Contábil.

Com base em tais fatos, podemos concluir que o Plano de Benefícios **CEMAT BD-I**, da **ENERGISAPREV**, encontra-se em situação financeiro-atuarial deficitária.

Vale salientar que na Avaliação Atuarial de um Plano de Benefícios utiliza-se dos cálculos de probabilidades combinados com a matemática financeira, e tendo em vista que estimamos despesas com os encargos de aposentadorias e pensões, dentro de períodos futuros é comum trabalharmos com hipóteses e premissas atuariais.

Assim, os resultados da Avaliação Atuarial são extremamente sensíveis às variações dessas hipóteses e premissas utilizadas nos cálculos e modificações futuras nas experiências observadas como: crescimento salarial, rotatividade, capacidade de benefícios e salarial, mortalidade e invalidez poderão implicar em variações substanciais nos resultados atuariais.

A seguir, as principais informações sobre a Avaliação Atuarial:


#### ➤ **Características do Plano**

O Plano de Benefícios **CEMAT BD-I**, administrado pela **ENERGISAPREV**, **CNPB** nº 1993.0010-18, está estruturado na modalidade Benefício Definido, de acordo com a Resolução CNPC nº 41, de 9 de junho de 2021.

O Plano de Benefícios **CEMAT BD-I** encontra-se em extinção desde 31/12/1998.

#### ➤ **Migração entre Planos**

Tendo em vista a continuidade do processo de migração, no ano de 2021, houve duas tranches de Migração entre o Plano de Benefícios **CEMAT BD-I** e o Plano de Benefícios **ENERGISA**, posicionadas em 01/07/2021 e 01/11/2021, apresentamos a seguir a proporção das migrações:



Participantes	jul/21				nov/21			
	Não Migrou		Migrou		Não Migrou		Migrou	
	Qtde.	Res. Matem.	Qtde.	Res. Matem.	Qtde.	Res. Matem.	Qtde.	Res. Matem.
Ativos (*)	1	619.168	0	0	1	647.440	0	0
Assistidos (*)	83	30.682.399	8	2.224.284	73	25.437.450	9	5.493.698
Total	84	31.301.567	8	2.224.284	74	26.084.890	9	5.493.698
Proporção	91,30%	93,37%	8,70%	6,63%	89,16%	82,60%	10,84%	17,40%

(\*) Reservas Matemáticas Líquidas

### ➤ Alteração Regulamentar

No ano de 2021, não houve alterações regulamentares no Plano de Benefícios CEMAT BD-I.

### ➤ Cadastro

O cadastro utilizado nesta Avaliação corresponde ao mês de novembro/2021, com as devidas movimentações até dezembro/2021, contempla todos os Participantes do Plano, tendo sido previamente submetido ao processo de consistência, o qual foi considerado válido para os cálculos atuariais.

Base de dados: novembro/2021

Valores R\$ 1,00

Descrição	Ativos	Assistidos			Total de Participantes
		Aposentados	Pensionistas (*)	Total	
Quantidade de Participantes	1	35	40	75	76
Folha Salarial / Benefício (mensal)	9.485	127.148	83.572	210.720	220.205
Salário Médio / Benefício Médio (mensal)	9.485	3.633	2.089	2.810	2.897
Idade Média	56	75	68	72	71
Tempo Médio de Admissão (anos)	36	-	-	-	-
Tempo Médio para Aposent. (anos)	-	-	-	-	-
Tempo Médio de Plano (anos)	28	-	-	-	-

(\*) Considerados apenas os Beneficiários Principais de cada Complementação de Pensão.

### ➤ Recomposição Salarial e de Benefícios

Considerando que o reajuste relativo ao dissídio salarial teve como base outubro/2020, a base de dados está posicionada em novembro/2021 e os resultados encontram-se posicionados em 31/12/2021, os salários, para efeito desta avaliação, foram recompostos, logo, tiveram um acréscimo de 13,01% referente à variação acumulada do INPC-IBGE de outubro/2020 a novembro/2021.

Considerando que os resultados desta avaliação se encontram posicionados em 31/12/2021 e a base está posicionada em 30/11/2021, os benefícios, para efeito desta avaliação, tiveram um acréscimo de 2,01% sendo a variação acumulada do INPC-IBGE observada entre outubro/2021 a novembro/2021.

Cabe esclarecer que os procedimentos descritos nos parágrafos anteriores objetivam posicionar os salários e os benefícios no pico, extraíndo desses todo e qualquer efeito da inflação.

### ➤ Hipóteses Atuariais

As premissas Atuariais utilizadas na Avaliação Atuarial de 2021 são as seguintes:

#### Tábuas Biométricas

Tábuas Biométricas	2021	2020
Tábua Geral	BR-EMS 2015 por Sexo	BR-EMS 2015 por Sexo
Tábua Geral Anuidade de Pensão	BR-EMS 2015 por Sexo	BR-EMS 2015 por Sexo
Tábua - Risco Morte / Capitalização	BR-EMS 2015 por Sexo	BR-EMS 2015 por Sexo
Entrada em Invalidez	Light Fraca	Light Fraca
Tábua de Inválidos	MI-85 por sexo	MI-85 por sexo
Tábua de Ativos	Combinação das tábuas BR-EMS 2015 por Sexo, Light Fraca e MI-85 por sexo - Método Hamza.	Combinação das tábuas BR-EMS 2015 por Sexo, Light Fraca e MI-85 por sexo - Método Hamza.

#### Variáveis Econômicas

Variáveis Econômicas Anuais	2021	2020
Taxa de Juros	5,01%	5,47%
Taxa de Rotatividade	0,00%	0,00%
Taxa de Crescimento Salarial	2,88%	2,88%
Taxa de Crescimento de Benefícios	0,00%	0,00%
Capacidade Salarial	98,40%	98,40%
Capacidade de Benefícios	98,40%	98,40%
Índice do Plano	INPC-IBGE	INPC-IBGE

#### Anuidades de Pensão

Tábua de Anuidade de Pensão	2021	2020
Ativos	Família Média Padrão - ENERGISAPREV	Família Média Padrão - ENERGISAPREV
Assistidos	Elaborada a partir da Família Real conforme base de dados dos Aposentados informada pela ENERGISAPREV	Elaborada a partir da Família Real conforme base de dados dos Aposentados informada pela ENERGISAPREV



➤ **Estudo de Aderência**

A **CONDE**, a partir de dados fornecidos pela **ENERGISAPREV**, elaborou Estudos de Aderência de Variáveis Econômicas e de Hipóteses Biométricas no exercício de 2020, com o objetivo de indicar as hipóteses que melhor expressam as tendências futuras do plano, de acordo com os cenários existentes na data do estudo atuarial, e mantém acompanhamentos constantes para qualquer variação.

Observados os resultados, a **CONDE** recomendou a manutenção das tábuas biométricas e variáveis econômicas adotadas nesta Avaliação, com exceção da taxa de juros, conforme descrito no próximo item, ressaltando que os estudos de aderência têm validade de 3 (três) anos observada a legislação aplicável.

➤ **Taxa de juros**

Todo sistema estruturado no regime de capitalização parte do pressuposto de acumulação de capitais. Como hipótese, considera-se que esses capitais serão aplicados no mercado financeiro e terão um retorno financeiro, este expresso por uma rentabilidade real, ou seja, acima da inflação.

Esse retorno está traduzido em uma taxa de juros e nesta Avaliação adotamos a taxa de juros real de 5,01% ao ano, que por sua vez está baseada em estudos desenvolvidos por essa Entidade e por seus consultores financeiros, já apreciados pela diretoria da **ENERGISAPREV**, conforme a duração do Plano e o limite superior e inferior da taxa de juros parâmetro aprovada pela **Previc**.

Informamos que essa taxa de juros foi baseada em estudos desenvolvidos por consultoria de investimentos externa, contratada pela **ENERGISAPREV**, motivo pelo qual não foram processados os respectivos estudos de aderência pela **CONDE**.



➤ **Patrimônio do Plano**

Apresentamos o cálculo do Patrimônio de Cobertura do Plano de Benefícios **CEMAT BD-I**, considerando o balancete contábil de 31/12/2021:

Situação em 31 de dezembro		Valores em R\$1,00	
Situação do Plano de Benefícios (*)	2021	2020 (**)	
Ativo Total	24.863.222	30.001.144	
Exigível Operacional	(204.239)	(2.588.502)	
Exigível Contingencial	0	0	
Fundo Previdencial	0	0	
Fundo Administrativo	(255)	(43.194)	
Fundo dos Investimentos	(174)	(17)	
<b>Patrimônio de Cobertura do Plano</b>	<b>24.658.553</b>	<b>27.369.431</b>	

(\*) Informações coletadas do Balancete.

(\*\*) Valores ajustados no balancete de dezembro/2020 no decorrer do exercício de 2021.

➤ **Dívidas Contratadas**

Existe um registro de Instrumentos com Cláusula Financeira, com reconhecimento de dívida referente ao déficit técnico contratado, conforme balancete contábil de 31/12/2021, no valor total de R\$2.878.821,88, referente ao equacionamento dos déficits dos exercícios de 2015, 2016, 2017, 2018, 2019 e 2020, este último reposicionado em novembro/2021.

Existem Instrumentos de Confissão e Consolidação de Dívida referentes aos déficits mencionados no parágrafo anterior, assinados em 2021.

➤ **Passivo Judicial**

Foi identificado no balancete de dezembro/2021 no Ativo do Plano, o valor de R\$809,10 referente a depósitos Judiciais/Recursais.

➤ **Resultados dos Custos e das Reservas Matemáticas**

Os resultados apresentados nesta avaliação expressam um custo normal de 148,55% sobre a Folha Total do Salário Real de Contribuição do Participante Iminente, inscrito no Plano de Benefícios e remanescente após o processo de migração, além das contribuições extraordinárias, conforme quadro a seguir:





**Custo Atuarial Nivelado (%)**

Benefícios	2021	2020
	% Custo (*)	% Custo (*)
Aposentadorias	0,00	0,00
Aposentadorias por Invalidez	0,00	0,00
Pensão por Morte	0,00	0,00
Despesas Administrativas (**)	148,55	45,10
<b>Custo Normal (*)</b>	<b>148,55</b>	<b>45,10</b>
<b>Custo Extraordinário</b>		
Patrocinadora <sup>(1A)</sup>	R\$ 26.317	R\$ 31.750
Patrocinadora <sup>(1B)</sup>	R\$ 7.464	-
Patroc. Autopatroc. em % <sup>(2A)</sup>	38,42	37,76
Patroc. Autopatroc. em % <sup>(2B)</sup>	47,72	46,97
Participante Ativo em % <sup>(3A)</sup>	2,42	2,42
Participante Ativo em % <sup>(3B)</sup>	5,26	5,26
Participante Ativo em % <sup>(3C)</sup>	5,41	5,41
Participante Ativo em % <sup>(3D)</sup>	0,92	0,92
Participante Ativo em % <sup>(3E)</sup>	1,05	-
Participante Assistido em % <sup>(4A)</sup>	2,80	2,84
Participante Assistido em % <sup>(4B)</sup>	5,11	5,21
Participante Assistido em % <sup>(4C)</sup>	4,74	4,84
Participante Assistido em % <sup>(4D)</sup>	1,99	2,02
Participante Assistido em % <sup>(4E)</sup>	2,49	-

(\*) Custos atuariais sobre a Folha Total do Salário Real de Contribuição. Atualmente o Plano tem apenas um participante Ativo iminente.

(\*\*) Valor mensal conforme PGA informado pela **ENERGISAPREV**, sobre o Salário Real de Contribuição.

Sobre a folha de benefícios, informada no cadastro de dezembro/2021, o percentual é de 7,56%.

(1A) Valor Mensal das Patrocinadoras referente aos déficits dos exercícios de 2016, 2017, 2018 e 2019.

(1B) Valor Mensal das Patrocinadoras referente ao déficit do exercício de 2020, reposicionado em novembro/2021.

(2) Percentual sobre a Folha de Benefícios dos Autopatrocinaados na aposentadoria referente aos Déficits dos Exercícios de 2017 (2A) e 2018 (2B). O Custeio assumido pelo Autopatrocinaado, da parte que cabe à Patrocinadora, permanecerá pelo período remanescente do equacionamento do déficit ainda que, dentro deste período, tenha entrado em gozo de benefício oferecido pelo Plano.

(3) Percentual sobre a Folha Total do Salário Real de Contribuição- déficits dos exercícios: 2016(3A), 2017(3B), 2018(3C), 2019(3D) e 2020 (3E), este último reposicionado em novembro/2021.

(4) Percentual sobre a Folha de Benefícios. – Déficits dos exercícios: 2016(4A), 2017(4B), 2018(4C), 2019 (4D) e 2020 (4E), este último reposicionado em novembro/2021.

Os valores e percentuais de Despesas Administrativas, considerados nesta Avaliação, foram informados pela **ENERGISAPREV**. O valor orçado para as despesas administrativas é de R\$191.071 para o Previdencial e R\$159.943 dos Investimentos, sendo que este último será extraído da rentabilidade.

As Reservas Matemáticas totalizaram R\$26.891.213, conforme quadro a seguir:

**Reservas Matemáticas em 31 de dezembro** Valores em R\$1,00

Descrição	2021	2020
Benefícios Concedidos	29.647.472	36.060.330
Benefícios a Conceder	761.199	657.300
Reservas a Amortizar (*)	(3.517.458)	(6.285.209)
<b>Total de Reservas Matemáticas</b>	<b>26.891.213</b>	<b>30.432.421</b>

(\*) Cabe esclarecer que o valor constante nas Reservas a Amortizar é referente aos déficits equacionados dos exercícios de 2015, 2016, 2017, 2018, 2019 e 2020, este último reposicionado em novembro/2021, conforme os relatórios do plano de equacionamento elaborado para a Entidade.

A partir de janeiro/2021 o valor da Reserva a Amortizar referente ao(s) Patrocinador(es) deixou de ser computado do Valor das Reservas Matemáticas Totais mediante a reclassificação contábil prevista no Art. 22 da Instrução Previc nº 31 de 20 de agosto de 2020, ficando a cargo da Entidade a contabilização.

➤ **Plano de Custeio**

Observado os participantes remanescentes no plano após o processo de Migração deste Plano para o Plano Energisa, e de acordo com o regulamento, vimos apresentar a proposta do Plano de Custeio a seguir:

Despesas administrativa mensal	
Patrocinadora (*).....	10,00%
Participantes Ativos (*).....	10,00%
Participantes Assistidos (**).....	10,00%
BPDs e Participantes Elegíveis.....	R\$ 26,00

(\*) % Sobre o Salário de Contribuição do Participante. Só há um participante Ativo no plano, e o mesmo é iminente.

(\*\*) % Sobre a Folha de Benefícios.

Percentuais e valores para as Despesas administrativas informados pela **ENERGISAPREV**.



Contribuições Mensais Extraordinárias	
(1) Patrocinadora em R\$.....	R\$ 33.781
(2A) Patroc. parte Autopatr. em % .....	38,42%
(2B) Patroc. parte Autopatr. em % .....	47,72%
(3A) Participantes Ativos em % .....	2,42%
(3B) Participantes Ativos em % .....	5,26%
(3C) Participantes Ativos em % .....	5,41%
(3D) Participantes Ativos em % .....	0,92%
(3E) Participantes Ativos em % .....	1,05%
(4A) Assistidos em % .....	2,80%
(4B) Assistidos em % .....	5,11%
(4C) Assistidos em % .....	4,73%
(4D) Assistidos em % .....	1,99%
(4E) Assistidos em % .....	2,49%

(1) Valor Mensal das Patrocinadoras referente aos déficits dos exercícios de 2015, 2016, 2017, 2018, 2019 e 2020, este último reposicionado em novembro/2021.

(2) Sobre a Folha e Benefícios do Custeio assumido pelo Autopatrocinado na fase da Aposentadoria, da parte que cabe à Patrocinadora, referente aos déficits equacionados dos exercícios de 2017 e 2018.

(3) Sobre a Folha Total do Salário Real de Contribuição referentes a déficit equacionado dos exercícios de 2016, 2017, 2018, 2019 e 2020, este último reposicionado em novembro/2021.

(4) Sobre a Folha de benefícios referentes a déficit equacionado dos exercícios de 2016, 2017, 2018, 2019 e 2020, este último reposicionado em novembro/2021.

#### ➤ **DESPESAS ADMINISTRATIVAS E DE INVESTIMENTOS**

Tendo em vista as informações orçamentárias fornecidas pela **ENERGISAPREV**, relativas ao ano de 2022, as despesas administrativas serão de R\$351.014, e estão divididas entre Previdencial e Investimentos:

As Despesas Administrativas Previdenciais foram orçadas em R\$191.071 e acordo com a informação da **ENERGISAPREV**, as despesas administrativas serão custeadas pelos Participantes Ativos pela taxa de 10,00% sobre os Salários de Contribuição, pelos Participantes Assistidos por 10,00% aplicado sobre a Folha de Benefício mensal e a Patrocinadora pela taxa de 10,00% sobre a Folha Salarial.

Ressaltamos que para o custeio administrativo será de 12 vezes ao ano.

Já as Despesas Administrativas de Investimentos do **PLANO CEMAT BD-I**, segundo **ENERGISAPREV**, relativas ao ano de 2022, de R\$159.943, serão suportadas da Rentabilidade dos Investimentos.

Ressaltamos que o fundo administrativo poderá absorver as sobras ou as insuficiências das despesas orçadas, mantendo-a equilibrada.



### ➤ Situação Financeiro-Atuarial

O Patrimônio de Cobertura do Plano Previdencial, no valor total de R\$24.658.553, não cobre as Reservas Matemáticas de R\$26.891.213,00, gerando um déficit de R\$2.232.660, que corresponde a 8,30% das Reservas Matemáticas posicionadas em dezembro/2021.

Situação em 31 de dezembro		Valores em R\$1,00	
Situação do Plano de Benefícios	2021	2020	
a) Patrimônio de Cobertura do Plano	24.658.553,14	27.369.431	
b) Reservas Matemáticas	(26.891.213)	(30.432.421)	
<b>a-b = Déficit</b>	<b>(2.232.660)</b>	<b>(3.062.990)</b>	

### ➤ Duração do Passivo do Plano

A duração do passivo do Plano é calculada conforme a legislação e representa a média dos prazos dos fluxos anuais de pagamentos de benefícios líquidos, ponderados pelo valor presente desses. A duração verificada em dezembro de 2021, conforme Sistema Venturo, para o Plano de Benefícios **CEMAT BD-I** da **ENERGISAPREV**, é de 9,29 anos.


### ➤ Déficit Atual do Plano

A **CONDE** aplicou a Resolução CNPC Nº 30, de 10 de outubro de 2018, para identificar o equacionamento do déficit do exercício de 2021 e o mesmo não ultrapassou o limite previsto na citada resolução, assim não existe a obrigatoriedade do seu equacionamento neste estágio.

Premissas	Valores
Reservas Matemáticas	26.891.213
Duração (anos)	9,29
Resultado Apurado (R\$) <b>(Déficit)</b>	<b>(2.232.660)</b>
Ajuste de Precificação	992.276
Resultado Apurado (R\$) - com Ajuste(*)	<b>(1.240.383)</b>
Limite do Déficit	1.422.760
Valor a ser equacionado	Não é obrigatório

(\*) Ajuste de precificação informado pela **ENERGISAPREV**.

Alternativamente, a legislação permite o equacionamento do déficit de forma integral, adicionalmente, para caso de planos em extinção, o prazo para o equacionamento poderá ser estendido de forma vitalícia, ficando a cargo da Entidade a decisão do plano de equacionamento.



➤ **Ajuste de Precificação de Ativos**

Em consonância com a Resolução CNPC Nº 30, de 10 de outubro de 2018, e conforme Instrução Normativa Previc, reproduzimos a seguir o Ajuste de Precificação de Ativos que corresponde à diferença entre o valor dos títulos públicos federais, atrelados a índice de preços classificados na categoria títulos mantidos até o vencimento - elaborado pela Contabilidade da **ENERGISAPREV**:

Valores em R\$1,00

Posição	Valor Contábil	Valor Ajustado	Valor do Ajuste
NTN-B	16.415.478,00	17.407.754,00	992.276,00
<b>TOTAL</b>	<b>16.415.478,00</b>	<b>17.407.754,00</b>	<b>992.276,00</b>


O Balanço Contábil da **ENERGISAPREV**, de forma explícita, apresenta uma situação de desequilíbrio (Déficit) no valor total de R\$992.276 que por sua vez, que parte do déficit será equacionada por meio de recursos gerados pela diferença entre a taxa de juros dos títulos e a taxa de juros atuariais, contudo, em nosso ponto de vista, esse ajuste deveria ser reconhecido formalmente por meio de lançamentos contábeis, de tal sorte a evitar a evidência do déficit no Balanço Contábil. No entanto, a **ENERGISAPREV** segue o que determina a Legislação do Órgão Regulador e Fiscalizador.


Desta forma em nossa opinião, esse procedimento de Ajuste de Precificação dos Ativos não é suficiente para caracterizar uma situação de equilíbrio pleno, mesmo porque a própria Contabilidade da **ENERGISAPREV**, fundamentada na Legislação, não fez esse reconhecimento por meio de lançamentos contábeis, de tal sorte a evitar a evidência do déficit no Balanço Contábil da entidade, esclarecendo que os R\$992.276 enquadrados em Ajuste de Precificação dos Ativos foram suficientes para evitar, tão somente, o equacionamento da situação deficitária do Plano.

São Paulo, março de 2022.

**Conde Consultoria Atuarial Ltda.**

  
Newton Cezar Conde  
Atuário MIBA 549

  
Daniel Rahmi Conde  
Atuário MIBA 2126

  
Aliny Brandão  
Atuária MIBA 3331



**PRESTAÇÃO DE SERVIÇOS ATUARIAIS EM:  
PREVIDÊNCIA COMPLEMENTAR ABERTA E FECHADA  
REGIMES PRÓPRIOS DE PREVIDÊNCIA  
PLANOS DE SAÚDE E SERVIÇOS ASSISTENCIAIS  
SEGUROS DE PESSOAS E DANOS PATRIMONIAIS  
RESSEGUROS E CAPITALIZAÇÃO e  
TREINAMENTO NAS ÁREAS DE ATUAÇÃO**